



DISPERINDAG
KOTA DENPASAR



UPTD. LAYANAN DESAIN
DENPASAR



DINAS PERINDUSTRIAN DAN PERDAGANGAN KOTA DENPASAR

UPTD. LAYANAN DESAIN DENPASAR

PEDOMAN TEKNIS INSAN MERDEKA

(INOVASI PELAYANAN DESAIN KEMASAN, MEREK, DAN LABEL TANPA TATAP MUKA)

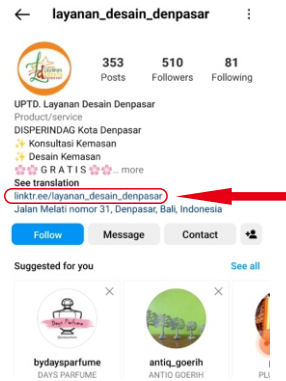
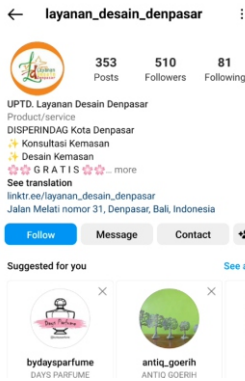


PEMERINTAH KOTA DENPASAR

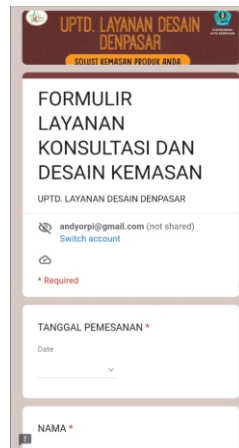
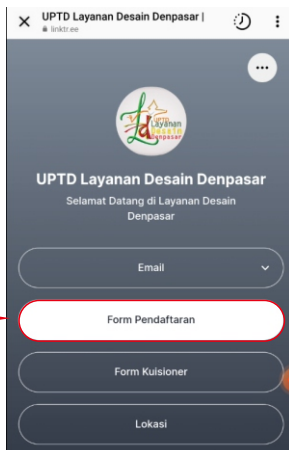


PANDUAN PELAYANAN DESAIN KEMASAN, MEREK, DAN LABEL ONLINE

- 1 Masuk melalui linktr.ee/layanandesaindenpasar atau masuk ke halaman profile/bio Instagram UPTD. Layanan Desain Denpasar, [@layanandesaindenpasar](https://www.instagram.com/layanandesaindenpasar)
- 2 Klik link yang ada di deskripsi profile/bio Instagram "linktr.ee/layanandesaindenpasar"



- 3 Setelah muncul halaman linktr.ee, klik **Form Pendaftaran**
- 4 Lengkapi dan isi formulir dengan data yang valid dan lengkap, lalu tekan **kirim**. (Panduan pengisian formulir ada pada halaman selanjutnya)



UPTD. LAYANAN DESAIN DENPASAR
SOLUSI KEMASAN PRODUK ANDA

FORMULIR
LAYANAN
KONSULTASI DAN
DESAIN KEMASAN

UPTD. LAYANAN DESAIN DENPASAR

andyorpl@gmail.com (not shared)
Switch account

* Required

TANGGAL PEMESANAN *

Date

NAMA *



DISPERINDAG
KOTA DENPASAR



UPTD. LAYANAN DESAIN
DENPASAR



PANDUAN PENGISIAN FORMULIR PELAYANAN ONLINE

***Wajib di isi**

1. Tanggal pemesanan di isi *tanggal/bulan/tahun*

Contoh :

TANGGAL PEMESANAN *

Date

dd/mm/yyyy

2. Isi Nama pemilik usaha

Contoh :

NAMA *

Lina

3. Isi nama usaha atau IKM/UKM

Contoh :

NAMA USAHA *

Dapur Bu Lina

4. Isi alamat lengkap

Contoh :

ALAMAT *

Jl. Sari Bunga no.xx, Denpasar Barat

5. Isi No HP yang bisa dihubungi **whatsapp*

Contoh :

NO. TELP *

0821xxxxxxxxx



DISPERINDAG
KOTA DENPASAR



UPTD. LAYANAN DESAIN
DENPASAR



6. Isi alamat email usaha/pribadi

Contoh :

EMAIL *

dapurbulina12@gmail.com

7. Cantumkan Merek produk

Contoh :

MEREK PRODUK *

Keripik Ayam Dapur Bu Lina

8. Pilih bidang usaha yang digeluti, jika tidak tertera silahkan tulis di kolom *Other*

Contoh :

BIDANG USAHA *

Kuliner

Fashion

Kesehatan

Kecantikan

Kerajinan

Other: _____

9. Logo yang akan dipakai dalam kemasan atau label, apabila belum memiliki logo usaha pilih *Belum Ada*

Contoh :

LOGO

Sudah Ada

Belum Ada

Clear selection

10. Pilih model layanan kemasan yang akan dibuat

Contoh :

MODEL LAYANAN *

Desain Kotak/Box

Desain Tas

Desain Label Kemasan

Desain Logo



DISPERINDAG
KOTA DENPASAR



UPTD. LAYANAN DESAIN
DENPASAR



11. Ukuran media sesuaikan dengan produk, misalkan untuk label/stiker kemasan hanya membutuhkan panjang dan lebar saja. Sedangkan jika media berbentuk box/kotak kemasan maka membutuhkan panjang, lebar, dan tinggi

Contoh :

Ukuran Media (panjang x lebar x tinggi)

panjang = 12cm lebar=6cm

12. Deskripsikan secara detail kemasan yang ingin dibuat, misalkan warna, manfaat, komposisi, dll

Contoh :

KETERANGAN TAMBAHAN *

Deskripsikan detail kemasan yang ingin di buat

Warna dominan kuning, ada aksara bali di atas nama produk, isi foto produk untuk fotonya akan dikirim melalui email, komposisi : ayam, xxxx, xxxx, xxxx , diproduksi oleh : Dapur Bu Lina Denpasar - Bali



DISPERINDAG
KOTA DENPASAR



UPTD. LAYANAN DESAIN
DENPASAR



- 5 Jika sudah selesai mengisi formulir, klik **submit/kirim**. Jika data sudah terkirim, silahkan konfirmasi dengan admin pelayanan online kami melalui **DM/Direct Message Instagram** atau hubungi kami melalui **(0361) 224548**



- 6 Desain yang sudah selesai akan dikirim melalui *email* atau *whatsapp* oleh admin, jika ada revisi/perubahan desain langsung menghubungi admin

- 7 Jika sudah selesai harap mengisi form kuisisioner melalui **"linktr.ee/layanandesain Denpasar"**